

## **Hướng dẫn sử dụng phần mềm báo cáo công tác phòng, chống dịch covid-19 và đánh giá nguy cơ lây nhiễm dịch covid-19 cho các cơ quan, đơn vị, doanh nghiệp nhà nước trên địa bàn tỉnh Bắc Ninh**

**1. Tên hệ thống:** Hệ thống báo cáo công tác phòng, chống dịch covid-19 và đánh giá nguy cơ lây nhiễm dịch covid-19 tại cơ quan, đơn vị, doanh nghiệp nhà nước trên địa bàn tỉnh Bắc Ninh.

### **2. Đối tượng:**

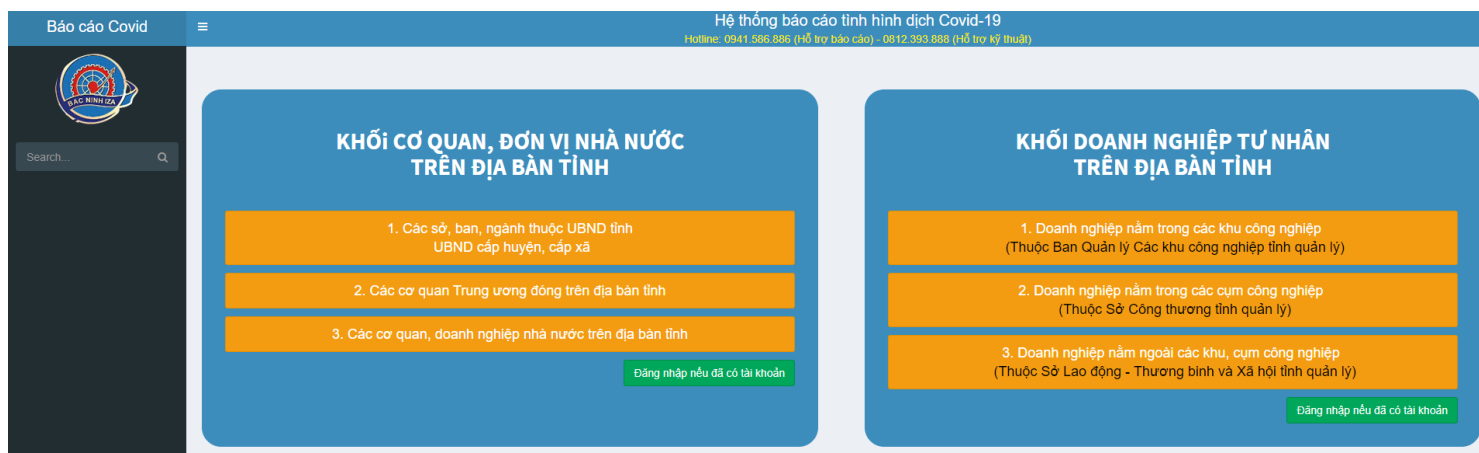
- Các sở, ban, ngành thuộc UBND tỉnh Bắc Ninh.
- Các cơ quan Trung ương đóng trên địa bàn tỉnh Bắc Ninh.
- UBND các huyện, thị xã, thành phố trực thuộc tỉnh Bắc Ninh.
- Các cơ quan, doanh nghiệp nhà nước trên địa bàn tỉnh Bắc Ninh.

**3. Mục đích:** Đánh giá nguy cơ lây nhiễm dịch COVID-19 thông qua bộ chỉ số theo QĐ 2194/QĐ-BCĐQG giúp xác định các mức độ nguy cơ lây nhiễm tại các cơ quan đơn vị để có các biện pháp khắc phục, phòng, chống lây nhiễm dịch Covid-19. Phần mềm là công cụ giúp các cơ quan, đơn vị và doanh nghiệp nhà nước trên địa bàn tỉnh báo cáo “công tác phòng, chống dịch covid-19 và đánh giá nguy cơ lây nhiễm dịch covid-19 tại cơ quan, đơn vị, doanh nghiệp”. Sở Thông tin và Truyền thông đã xây dựng công cụ để tổng hợp báo cáo của các cơ quan, đơn vị, doanh nghiệp và thống kê mức độ có nguy cơ lây nhiễm của các cơ quan, đơn vị, doanh nghiệp, để Ban chỉ đạo tỉnh phòng, chống dịch Covid-19 và UBND tỉnh theo dõi, chỉ đạo, nắm được tình hình.

## Hướng dẫn sử dụng:

### Cơ quan, đơn vị, doanh nghiệp thực hiện các bước sau

**Bước 01:** Mở trình duyệt web (Chrome, Cococ, Firefox...) truy cập vào hệ thống qua đường dẫn: <https://covid.bacninh.gov.vn/>, giao diện hệ thống như sau:



### Bước 02:

- Với các doanh nghiệp **đã có tài khoản**, bấm “**Đăng nhập nếu đã có tài khoản**” tại phần “KHỐI CƠ QUAN, ĐƠN VỊ NHÀ NƯỚC TRÊN ĐỊA BÀN TỈNH” (phần bên tay trái), sau đó nhập tài khoản trong đó:

+ **Tên tài khoản:** tương ứng với:

+ Mã số đơn vị có quan hệ ngân sách đối với các Sở, ban, ngành, UBND huyện/thị xã/thành phố hoặc các cơ quan Trung ương đóng trên địa bàn tỉnh

+ Mã số thuế doanh nghiệp đối với các doanh nghiệp nhà nước

+ **Mật khẩu:** đã được hệ thống cấp trước đó (**mặc định là 12345678**).

### Đăng nhập

Mã số đơn vị có quan hệ ngân sách

Mật khẩu

Đối tượng

Các sở, ban, ngành thuộc UBND tỉnh

Cấp Các sở, ban, ngành thuộc UBND tỉnh

---- Chọn Cấp Các sở, ban, ngành thuộc UBND tỉnh ----

- Với các đơn vị chưa có tài khoản thì thực hiện **Đăng ký tài khoản** bằng cách nhấn vào mục tương ứng với khối cơ quan, đơn vị, doanh nghiệp của mình, sau đó điền đầy đủ 6 trường thông tin từ 1-6 (các Sở, ban, ngành, UBND thuộc UBND tỉnh chọn cấp cơ quan tương ứng) tại màn hình đăng ký, như sau:

**NHẬP THÔNG TIN CƠ QUAN, ĐƠN VỊ** **Bước 2**

Mã số đơn vị có quan hệ ngân sách 1

Tên cơ quan, đơn vị 2

Các sở, ban, ngành thuộc UBND tỉnh 3  
Các sở, ban, ngành thuộc UBND tỉnh

Tên người nhập 4

Số điện thoại người nhập 5

Địa chỉ chi tiết của cơ quan, đơn vị 6

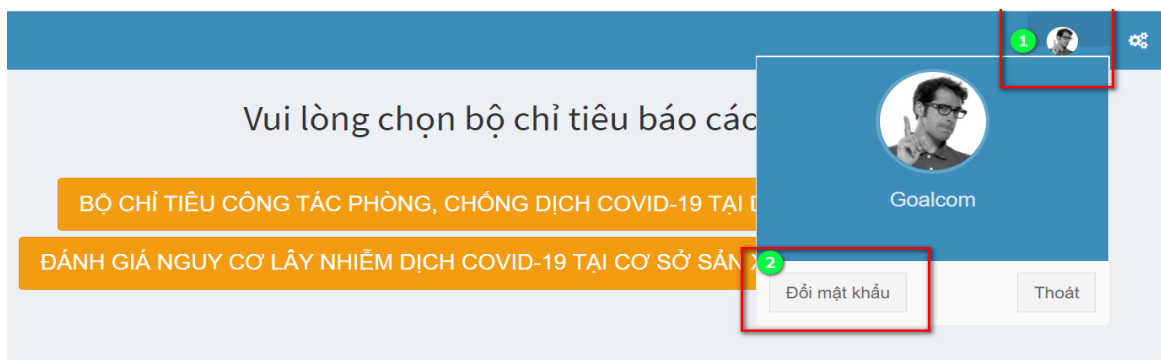
7 **Đăng ký** Đăng nhập nếu đã có tài khoản

Sau khi nhập đầy đủ thông tin -> bấm (7) Đăng ký, hệ thống tự động tạo tài khoản cho cơ quan, đơn vị, doanh nghiệp, trong đó:

- ✓ **Tài khoản đăng nhập: Mã số đơn vị có quan hệ ngân sách hoặc Mã số thuế doanh nghiệp**
- ✓ **Mật khẩu: tại màn hình đăng ký (mặc định là 12345678)**

*(Các cơ quan, đơn vị, doanh nghiệp lưu lại để phục vụ báo cáo tiếp theo)*

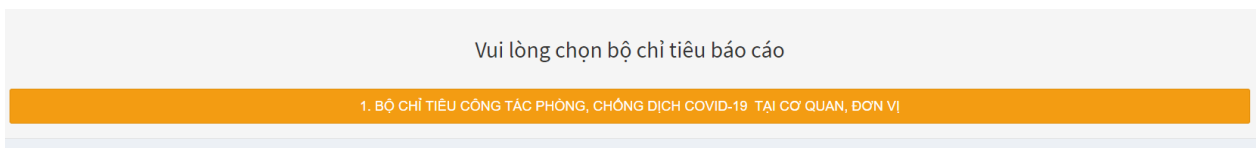
- **Để đổi mật khẩu tài khoản**, sau khi đăng nhập vào hệ thống, người dùng bấm chọn vào biểu tượng avatar (1) và bấm **Đổi mật khẩu** (2)



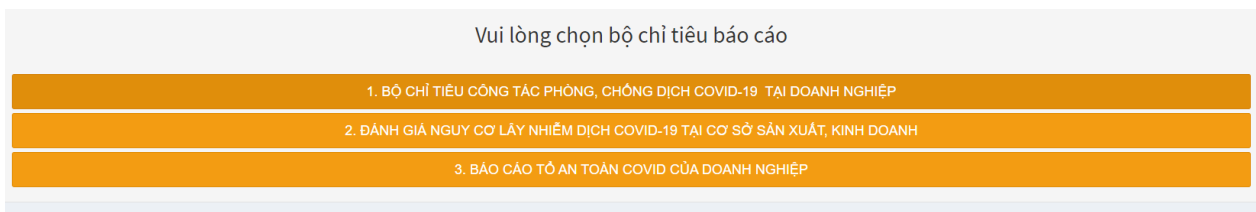
Tại màn hình đổi mật khẩu, người dùng điền mật khẩu cũ, mật khẩu mới và bấm “Lưu lại” để hoàn tất việc đổi mật khẩu.

**Bước 03:** Sau khi đăng nhập xong, các doanh nghiệp chọn nội dung báo cáo tại màn hình “chọn bộ chỉ tiêu báo cáo”

- Đối với các Sở, ban, ngành, UBND các cấp và các cơ quan Trung ương trên địa bàn tỉnh chỉ cần báo cáo bộ chỉ tiêu I như hình bên dưới



- Đối với các doanh nghiệp nhà nước trên địa bàn tỉnh, cần báo cáo đầy đủ 3 bộ chỉ tiêu như hình bên dưới:



Cách báo cáo với từng bộ chỉ tiêu như sau:

## **I. VỚI “BỘ CHỈ TIÊU CÔNG TÁC PHÒNG, CHỐNG DỊCH COVID-19 TẠI CƠ QUAN, ĐƠN VỊ”**

Các doanh nghiệp chọn mức độ đáp ứng của từng chỉ tiêu là Có/Không bằng cách bấm chuột vào ô tròn màu trắng và tải **Tài liệu kiểm chứng** bằng cách chọn Chọn tệp (hoặc Choose file) tại mục Tài liệu kiểm chứng, ví dụ như bên dưới:

Ghi chú: với riêng chỉ tiêu số 6 (chỉ tiêu này chỉ áp dụng cho các doanh nghiệp nhà nước trên địa bàn tỉnh, các cơ quan, đơn vị vui lòng bỏ qua) cần Tài liệu kiểm chứng, các đơn vị nhập chỉ tiêu bằng cách bấm “Nhập chỉ tiêu”. Hoặc thực hiện theo hướng dẫn phần 2. **ĐÁNH GIÁ NGUY CƠ LÂY NHIỄM DỊCH COVID-19 TẠI CƠ SỞ SẢN XUẤT, KINH DOANH.**

**BỘ CHỈ TIÊU CÔNG TÁC PHÒNG, CHỐNG DỊCH COVID-19 TẠI CƠ QUAN, ĐƠN VỊ**

STT	Chỉ tiêu	Có	Không
1	Quyết định thành lập Ban chỉ đạo phòng, chống dịch COVID-19 tại nơi làm việc Tài liệu kiểm chứng (Dung lượng file tối đa 100MB)	<input type="radio"/>	<input checked="" type="radio"/>
	<input type="button" value="Chọn tệp"/> Không có tệp nào được chọn		
2	Niên yết số điện thoại cán bộ phụ trách công tác PCD tại công ty và số điện thoại đường dây nóng ngành y tế tại nơi làm việc.	<input type="radio"/>	<input checked="" type="radio"/>
3	Xây dựng kế hoạch phòng, chống dịch COVID-19 Tài liệu kiểm chứng (Dung lượng file tối đa 100MB)	<input type="radio"/>	<input checked="" type="radio"/>
	<input type="button" value="Chọn tệp"/> Không có tệp nào được chọn		
4	Rà soát, dự trữ các trang thiết bị, vật tư, hậu cần phục vụ phòng, chống dịch như khẩu trang, xà phòng, nước rửa tay, dung dịch sát khuẩn tay (chứa ít nhất 60% cồn), vệ sinh môi trường (Chloramine B,...), thùng đựng rác thải,...	<input type="radio"/>	<input checked="" type="radio"/>
5	Xây dựng phương án xử trí và bố trí phòng riêng để cách ly tạm thời đối với trường hợp người lao động có một trong các biểu hiện sốt, ho, khó thở trong quá trình làm việc. Tài liệu kiểm chứng (Dung lượng file tối đa 100MB)	<input type="radio"/>	<input checked="" type="radio"/>
	<input type="button" value="Chọn tệp"/> Không có tệp nào được chọn		
6	Thực hiện Đánh giá nguy cơ lây nhiễm dịch COVID-19 tại cơ sở sản xuất, kinh doanh <input type="button" value="Nhập chỉ tiêu"/>	<input type="radio"/>	<input checked="" type="radio"/>
7	Bố trí nhân lực tại cổng ra vào vào đầu ca làm việc để đo thân nhiệt nhanh cho người lao động và thực hiện khử khuẩn (nếu có thể). Đảm bảo khoảng cách giãn cách đối với người lao động tại khu vực cổng ra vào tại thời điểm đầu giờ và khi hết giờ làm việc.	<input type="radio"/>	<input checked="" type="radio"/>

Sau khi chọn xong các chỉ tiêu, doanh nghiệp bấm “Lưu” để dữ liệu được lưu vào hệ thống và báo cáo lên Ban chỉ đạo phòng, chống dịch Covid-19 của tỉnh như hình dưới:

18.4	- Lập danh sách hoặc quản lý danh sách người lao động đi xe hoặc bằng thể.	<input type="radio"/>	<input checked="" type="radio"/>
18.5	- Thực hiện vệ sinh, khử khuẩn xe sau mỗi lần đưa đón.	<input type="radio"/>	<input checked="" type="radio"/>
19	Tổ chức thông tin truyền thông, treo, dán các áp phích, phân phát các tờ rơi về phòng, chống dịch COVID-19 tại các khu vực công cộng (khu vực dùng chung tại nơi làm việc, căng tin, khu vệ sinh, cây ATM), trên phương tiện vận chuyển để người lao động/khách hàng có thể đọc và làm theo.	<input type="radio"/>	<input checked="" type="radio"/>
20	Ban hành các quy định về phòng, chống dịch của đơn vị và có chế tài xử lý các vi phạm nếu người lao động không tuân thủ.	<input type="radio"/>	<input checked="" type="radio"/>
21	Triển khai giám sát hoạt động phòng chống dịch tại Công ty	<input type="radio"/>	<input checked="" type="radio"/>
22	Thành lập Tổ An toàn covid của công ty	<input type="radio"/>	<input checked="" type="radio"/>

## II. VỚI “ĐÁNH GIÁ NGUY CƠ LÂY NHIỄM DỊCH COVID-19 TẠI CƠ SỞ SẢN XUẤT, KINH DOANH” (chỉ áp dụng với các doanh nghiệp nhà nước)

Các doanh nghiệp quay trở lại nội dung đầu tại Bước 3, sau khi chọn “ĐÁNH GIÁ NGUY CƠ LÂY NHIỄM DỊCH COVID-19 TẠI CƠ SỞ SẢN XUẤT, KINH DOANH”, các doanh nghiệp lựa chọn các tiêu chí của doanh nghiệp nghiệp mình.

### ĐÁNH GIÁ NGUY CƠ LÂY NHIỄM DỊCH COVID-19 TẠI CƠ SỞ SẢN XUẤT, KINH DOANH

1. Số lượng người lao động làm việc tập trung của cơ sở sản xuất, kinh doanh (10 điểm)

Dưới 50 người 01 điểm

Từ 50 – 199 người 02 điểm

Từ 200 - 499 người 04 điểm

Từ 500 - 999 người 06 điểm

Từ 5000 người trở lên 10 điểm

2. Mật độ người lao động ở các phân xưởng tính bằng số diện tích làm việc cho 01 người lao động (10 điểm)

01 người lao động/lớn hơn hoặc bằng 01 m<sup>2</sup> 0 điểm.

01 người lao động/dưới 01 m<sup>2</sup> 10 điểm.

3. Nguy cơ lây nhiễm COVID-19 từ người lao động (30 điểm)

Không có 0 điểm.

Người tiếp xúc vòng 2 (người tiếp xúc với người tiếp xúc gần với ca bệnh) 05 điểm.

Người tiếp xúc vòng 1 (người tiếp xúc gần với ca bệnh) 10 điểm.

Có ca bệnh 20 điểm.

Có ca bệnh và lây nhiễm cho người khác 30 điểm.

Sau khi nhập xong các doanh nghiệp bấm “Lưu” để dữ liệu tải lên hệ thống và tự động báo cáo Ban chỉ đạo phòng, chống dịch Covid-19 của tỉnh.

11.2. Giám sát sức khỏe hằng ngày của đơn vị cung cấp bữa ăn ca.

Có khai báo y tế, đo nhiệt độ, đeo khẩu trang, găng tay 0 điểm.

Có nhưng không đầy đủ 03 điểm.

Không 05 điểm.

11.3. Số người ăn cùng một lúc ở nhà ăn, căng tin.

Dưới 50 người 01 điểm

Từ 50 đến dưới 100 người 02 điểm.

Từ 100 đến 500 người 03 điểm.

Từ 500 đến 1.000 người 04 điểm.

Trên 1.000 người 05 điểm.

### III. VỚI “BÁO CÁO TỔ AN TOÀN COVID CỦA DOANH NGHIỆP” (chỉ áp dụng với các doanh nghiệp nhà nước)

Các doanh nghiệp điền đầy đủ thông tin vào các mục từ 1 đến 7 và chọn tài liệu kiểm chứng tương ứng bằng cách nhấn vào nút Chọn tệp (hoặc Choose file). Sau đó nhấn “Cập nhật” để dữ liệu được lưu vào hệ thống và báo cáo lên Ban chỉ đạo phòng, chống dịch Covid-19 của tỉnh.

The image shows a web form titled "BÁO CÁO TỔ AN TOÀN COVID CỦA CƠ QUAN, ĐƠN VỊ". The form contains the following fields and elements:

- Tên Doanh nghiệp (\*)**: Input field with callout 1.
- Địa chỉ KCN (\*)**: Input field with callout 2.
- 1. Ngành nghề chủ yếu (\*)**: Input field with callout 3.
- 2. Tổng số Tổ An toàn covid (Tổ) (\*)**: Input field with callout 4.
- Tài liệu kiểm chứng (Theo mẫu "Báo cáo danh sách tổ an toàn covid-19" BQLCKCN đã gửi) (Dung lượng file tối đa 100MB)**: File upload section with a "Chọn tệp" button and callout 8.
- 3. Tổng số người lao động tại thời điểm báo cáo (\*)**: Input field with callout 5.
- 4. Tổng số thành viên tham gia Tổ an toàn covid (người) (\*)**: Input field with callout 6.
- 5. Điện thoại hệ của thường trực PCD của doanh nghiệp (\*)**: Input field with callout 7.
- 6. Quyết định thành lập Tổ An toàn Covid (\*)**: Input field with callout 8.
- Tài liệu kiểm chứng (Dung lượng file tối đa 100MB)**: File upload section with a "Chọn tệp" button and callout 8.
- Buttons**: "Cập nhật" (green) and "Quay lại" (orange) buttons at the bottom, with callout 9 pointing to the "Cập nhật" button.

Trên đây là hướng dẫn các cơ quan, đơn vị, doanh nghiệp nhà nước trên địa bàn tỉnh báo cáo nhanh “công tác phòng, chống dịch covid-19 và đánh giá nguy cơ lây nhiễm dịch covid-19 tại cơ quan, đơn vị, doanh nghiệp” tới Ban chỉ đạo phòng, chống dịch Covid-19 của tỉnh và UBND tỉnh Bắc Ninh theo quy định.

Trân trọng./.